


МИНИСТЕРСТВО КУЛЬТУРЫ РОССИЙСКОЙ ФЕДЕРАЦИИ  
ФЕДЕРАЛЬНОЕ ГОСУДАРСТВЕННОЕ БЮДЖЕТНОЕ ОБРАЗОВАТЕЛЬНОЕ УЧРЕЖДЕНИЕ  
ВЫСШЕГО ОБРАЗОВАНИЯ  
«МОСКОВСКИЙ ГОСУДАРСТВЕННЫЙ ИНСТИТУТ КУЛЬТУРЫ»

УТВЕРЖДАЮ  
Ректор

И.В. Лобанов

от «30» мая 2016 г.

Номер внутривузовской регистрации:  
№ 1 от «30» мая 2016 года



ОСНОВНАЯ ПРОФЕССИОНАЛЬНАЯ ОБРАЗОВАТЕЛЬНАЯ ПРОГРАММА  
ВЫСШЕГО ОБРАЗОВАНИЯ – ПРОГРАММА ПОДГОТОВКИ КАДРОВ ВЫСШЕЙ  
КВАЛИФИКАЦИИ В АССИСТЕНТУРЕ-СТАЖИРОВКЕ

СПЕЦИАЛЬНОСТЬ ПОДГОТОВКИ  
**55.09.01 РЕЖИССУРА АУДИОВИЗУАЛЬНЫХ ИСКУССТВ**

ВИД  
**РЕЖИССУРА НЕИГРОВОГО КИНО- И ТЕЛЕФИЛЬМА  
(ДОКУМЕНТАЛЬНОГО, НАУЧНО-ПОПУЛЯРНОГО)**

КВАЛИФИКАЦИЯ (СТЕПЕНЬ)  
**РЕЖИССЕР АУДИОВИЗУАЛЬНЫХ ИСКУССТВ  
ВЫСШЕЙ КВАЛИФИКАЦИИ.  
ПРЕПОДАВАТЕЛЬ ТВОРЧЕСКИХ ДИСЦИПЛИН  
В ВЫСШЕЙ ШКОЛЕ**

ФОРМА ОБУЧЕНИЯ  
**ОЧНАЯ**

# **МЕТОДИЧЕСКИЕ УКАЗАНИЯ ДЛЯ ОБУЧАЮЩИХСЯ ПО ОСВОЕНИЮ ДИСЦИПЛИН**

## **Общие положения**

Освоение обучающимся дисциплины предполагает изучение материалов дисциплины на аудиторных занятиях и в ходе самостоятельной работы. Аудиторные занятия проходят в форме лекций, практических занятий. Самостоятельная работа включает разнообразный комплекс видов и форм работы обучающихся.

Для успешного освоения учебной дисциплины и достижения поставленных целей необходимо внимательно ознакомиться с настоящей рабочей программой дисциплины. Следует обратить внимание на список основной и дополнительной литературы, на предлагаемые ресурсы информационно-телекоммуникационной сети Интернет. Эта информация необходима для самостоятельной работы обучающегося.

## **Самостоятельная работа обучающихся**

Самостоятельная работа обучающихся включает в себя такие виды и формы как: конспектирование изучаемой литературы, аналитический обзор новой литературы по изучаемой теме, подготовка к практическому занятию, подготовка к дискуссии, подготовка к контрольной работе, подготовка к сдаче зачета, экзамена, выполнение заданий для самостоятельной работы, практических заданий, написание эссе.

Для более углубленного изучения темы задания для самостоятельной работы рекомендуется выполнять параллельно с изучением данной темы. При выполнении заданий для самостоятельной работы по возможности следует использовать наглядное представление материала.

## **Подготовка к практическому занятию**

При подготовке к практическому занятию и работе во время проведения практического занятия следует обратить внимание на следующие моменты: на процесс предварительной подготовки, на работу во время практического занятия, обработку полученных результатов, исправление полученных замечаний.

Предварительная подготовка к практическому занятию заключается в изучении теоретического материала в отведенное для самостоятельной работы время, ознакомление с инструктивными материалами с целью осознания задач практического занятия.

Работа во время проведения практического занятия включает несколько моментов:

консультирование обучающихся преподавателем и вспомогательным персоналом с целью предоставления исчерпывающей информации, необходимой для самостоятельного выполнения предложенных преподавателем задач, ознакомление с правилами техники безопасности;

самостоятельное выполнение заданий.

Обработка, обобщение полученных результатов проводится обучающимися самостоятельно или под руководством преподавателя (в зависимости от степени сложности поставленных задач). В результате оформляется индивидуальный отчет. Подготовленная к сдаче на контроль и оценку работа сдается преподавателю. Форма отчетности может быть письменная или устная.

### **Подготовка к лекции**

С целью обеспечения успешного обучения обучающийся должен готовиться к лекции, поскольку она является важнейшей формой организации учебного процесса, а именно:

знакомит с новым учебным материалом;

разъясняет учебные элементы, трудные для понимания;

систематизирует учебный материал;

ориентирует в учебном процессе.

С этой целью обучающемуся:

необходимо внимательно прочитать материал предыдущей лекции;

ознакомиться с учебным материалом по учебнику и учебным пособиям с темой прочитанной лекции;

внести дополнения к полученным ранее знаниям по теме лекции на полях

лекционной тетради;

записать возможные вопросы, которые можно задать лектору по материалу изученной лекции;

постараться уяснить место изучаемой темы в своей подготовке;

узнать тему предстоящей лекции (по тематическому плану, по информации лектора) и записать информацию, которой обучающийся владеет по данному вопросу.

### **Конспектирование изучаемой литературы, аналитический обзор новой литературы по изучаемой теме**

Конспектирование изучаемой литературы включает в себя предварительное прочтение и запись основных принципиальных положений изучаемых текстов, цитирование наиболее значимых мыслей автора.

Аналитический обзор новой литературы связан с анализом журнальных статей, которые непосредственно касаются изучаемой темы, но не были представлены в основной и дополнительной литературе по причине их непосредственной публикации. Такой обзор позволяет обучающемуся проявить самостоятельность в выборе источников, которые, по его мнению, наиболее полно отражают тему в современных публикациях. Аналитический обзор проводится как в устной форме, так и в письменной форме.

### **Подготовка к дискуссии**

Дискуссия - это обсуждение какого либо спорного вопроса, проблемы. Важной характеристикой дискуссии, отличающей ее от других видов спора, является аргументированность.

Дискуссия предполагает выработку и активное продвижение своей точки зрения по изучаемой проблеме, умение выслушать альтернативную точку зрения, вступить в полемику, на основе изложения и учета всех точек зрения прийти к объективному результату.

Основные шаги при подготовке к дискуссии.

Выбор темы дискуссии определяется целями обучения и содержанием учебного материала. При этом на обсуждение обучающихся выносятся темы, имеющие проблемный характер, содержащие в себе противоречивые точки зрения, дилеммы, задевающие привычные установки обучающихся. Тема разбивается на отдельные вопросы, которые сообщаются обучающимся. Указывается литература, справочные материалы, необходимые для подготовке к дискуссии.

Проведение дискуссии:

формулирование проблемы и целей дискуссии;

создание мотивации к обсуждению - определение значимости проблемы, указание на нерешенность и противоречивость вопроса и т.д.;

установление регламента дискуссии и ее основных этапов;

совместная выработка правил дискуссии;

выяснение однозначности понимания темы дискуссии, используемых в ней терминов, понятий.

Приемы введения в дискуссию:

предъявление проблемной ситуации;

демонстрация видеосюжета;

демонстрация материалов (статей, документов);

ролевое проигрывание проблемной ситуации;

анализ противоречивых высказываний - столкновение противоположных точек зрения на обсуждаемую проблему;

постановка проблемных вопросов;

альтернативный выбор (участникам предлагается выбрать одну из нескольких точек зрения или способов решения проблемы).

### **Методические рекомендации по выполнению самостоятельных работ**

При выполнении самостоятельной работы обучающемуся необходимо изучить соответствующую тему дисциплины, рекомендуемую учебную основную и дополнительную литературу.

Одно из главных требований, предъявляемых к выполнению самостоятельной

работы, - творческий подход, умение выработать и представить собственный образовательный проект, найти оригинальное решение предъявления знаний специальных дисциплин в педагогическом процессе.

Требования к оформлению самостоятельной работы:

на титульном листе должны быть указаны фамилия, имя, отчество (при наличии), номер группы, курс;

текст должен быть напечатан шрифтом Times New Roman, кегль 14, интервал полуторный;

страницы пронумерованы, оставлены поля для замечаний рецензента;

цитаты, формулы и цифровые данные сопровождаются постраничными сносками с указанием источника.

Задания, в которых дословно излагаются материалы учебников, статей или копируются письменные работы иных лиц, оцениваются неудовлетворительно.

При написании самостоятельной работы обучающийся должен опираться на источники и специальную литературу (не менее 3 – 4 исследовательских работ).

Обязательной частью самостоятельной работы должен быть самостоятельный анализ источников. Объем самостоятельной работы должен быть не менее 20 тыс. знаков.

### **Написание эссе**

Эссе - это прозаическое сочинение небольшого объема и свободной композиции, трактующее частную тему и представляющее попытку передать индивидуальные впечатления и соображения, так или иначе с нею связанные.

Цель эссе состоит в развитии таких навыков, как самостоятельное творческое мышление и письменное изложение собственных мыслей.

Написание эссе чрезвычайно полезно, поскольку это позволяет автору научиться четко и грамотно формулировать мысли, структурировать информацию, использовать основные понятия, выделять причинно-следственные связи, иллюстрировать опыт соответствующими примерами, аргументировать свои выводы.

Структура эссе определяется предъявляемыми к нему требованиями: мысли автора эссе по проблеме излагаются в форме кратких тезисов; мысль должна быть подкреплена доказательствами, поэтому за тезисом следуют аргументы.

Аргументы - это факты, явления общественной жизни, события, жизненные ситуации и жизненный опыт, научные доказательства, ссылки на мнение ученых и др. Лучше приводить два аргумента в пользу каждого тезиса: один аргумент кажется неубедительным, три аргумента могут «перегрузить» изложение, выполненное в жанре, ориентированном на краткость и образность.

Таким образом, эссе приобретает кольцевую структуру (количество тезисов и аргументов зависит от темы, избранного плана, логики развития мысли):

вступление;  
тезис, аргументы;  
тезис, аргументы;  
тезис, аргументы;  
заключение.

Вступление и заключение должны фокусировать внимание на проблеме (во вступлении она ставится, в заключении - резюмируется мнение автора).

Необходимо выделение абзацев, красных строк, установление логической связи абзацев: так достигается целостность работы.

Стиль изложения: эссе присущи эмоциональность, экспрессивность, художественность. Специалисты полагают, что должный эффект обеспечивают короткие, простые, разнообразные по интонации предложения, умелое использование «самого современного» знака препинания - тире. Впрочем, стиль отражает особенности личности, об этом тоже полезно помнить.

С точки зрения содержания эссе бывают: философскими, литературно-критическими, историческими, художественными, художественно-публицистическими, духовно-религиозными и др.

По литературной форме эссе предстают в виде: рецензии, лирической миниатюры, заметки, странички из дневника, письма и др.

Различают также эссе: описательные, повествовательные, рефлексивные, критические, аналитические и др.

Наконец, предложена классификация эссе на две большие группы:

личностное, субъективное эссе, где основным элементом является раскрытие той или иной стороны авторской личности,

эссе объективное, где личностное начало подчинено предмету описания или какой-то идее.

Можно выделить некоторые общие признаки эссе.

Небольшой объем.

Каких-либо жестких границ, конечно, не существует. Объем эссе - от трех до семи страниц компьютерного текста. Например, в Гарвардской школе бизнеса часто пишутся эссе всего на двух страницах. В российских университетах допускается эссе до десяти страниц, правда, машинописного текста.

Конкретная тема и подчеркнута субъективная ее трактовка.

Тема эссе всегда конкретна. Эссе не может содержать много тем или идей (мыслей). Оно отражает только один вариант, одну мысль. И развивает ее. Это ответ на один вопрос.

Свободная композиция - важная особенность эссе.

Исследователи отмечают, что эссе по своей природе устроено так, что не терпит никаких формальных рамок. Оно нередко строится вопреки законам логики, подчиняется произвольным ассоциациям, руководствуется принципом «Все наоборот».

Непринужденность повествования.

Автору эссе важно установить доверительный стиль общения с читателем; чтобы быть понятным, он должен избегать намеренно усложненных, неясных, излишне строгих построений. Исследователи отмечают, что хорошее эссе может написать только тот, кто свободно владеет темой, видит ее с различных сторон и готов предъявить читателю не исчерпывающий, но многоаспектный взгляд на явление, ставшее отправной точкой его размышлений.

Склонность к парадоксам.



Эссе призвано удивить читателя (слушателя) - это, по мнению многих исследователей, его обязательное качество. Отправной точкой для размышлений, воплощенных в эссе, нередко является афористическое, яркое высказывание или парадоксальное определение, буквально сталкивающее на первый взгляд бесспорные, но взаимоисключающие друг друга утверждения, характеристики, тезисы.

Внутреннее смысловое единство.

Возможно, это один из парадоксов жанра. Свободное по композиции, ориентированное на субъективность эссе вместе с тем обладает внутренним смысловым единством, то есть согласованностью ключевых тезисов и утверждений, внутренней гармонией аргументов и ассоциаций, непротиворечивостью тех суждений, в которых выражена личностная позиция автора.

Ориентация на разговорную речь.

В то же время необходимо избегать употребления в эссе сленга, шаблонных фраз, сокращения слов, чересчур легкомысленного тона. Язык, употребляемый при написании эссе, должен восприниматься серьезно.

Итак, при написании эссе важно определить (уяснить) его тему, определить желаемый объем и цели каждого параграфа.

Правила написания эссе.

Из формальных правил написания эссе можно назвать только одно - наличие заголовка.

Внутренняя структура эссе может быть произвольной. Поскольку это малая форма письменной работы, то не требуется обязательное повторение выводов в конце, они могут быть включены в основной текст или в заголовок.

Аргументация может предшествовать формулировке проблемы. Формулировка проблемы может совпадать с окончательным выводом.

В отличие от реферата, который адресован любому читателю, поэтому начинается с «Я хочу рассказать о...», а заканчивается «Я пришел к следующим выводам...», эссе - это реплика, адресованная подготовленному читателю (слушателю). То есть человеку, который в общих чертах уже представляет, о чем

пойдет речь. Это позволяет автору эссе сосредоточиться на раскрытии нового и не загромождать изложение служебными деталями.

Ошибки при написании эссе.

Утомительные предисловия. Недостаточное количество деталей.

Слишком часто интересное эссе проигрывает в том, что представляет собой перечисление утверждений без иллюстрации их примерами.

Многословие.

Эссе ограничены определенным количеством слов, поэтому необходимо разумно распорядиться этим объемом. Иногда это означает отказ от каких-то идей или подробностей, особенно, если они уже где-то упоминались или не имеют непосредственного отношения к делу. Такие вещи только отвлекают внимание читателя (слушателя) и затмевают основную тему эссе.

Длинные фразы.

Длинные фразы еще не доказывают правоту автора, а короткие предложения часто производят больший эффект. Лучше всего, когда в эссе длинные фразы чередуются с короткими.

### **Проведение коллоквиума и подготовка к нему**

Коллоквиум (в переводе с латинского «беседа, разговор») – форма учебного занятия, понимаемая как беседа преподавателя с обучающимися с целью активизации знаний.

Целью коллоквиума является формирование у обучающегося навыков анализа теоретических проблем на основе самостоятельного изучения учебной и научной литературы.

Задачи коллоквиума:

проверка и контроль полученных знаний по теме коллоквиума;

расширение проблематики в рамках дополнительных вопросов по теме коллоквиума;

углубление знаний при помощи использования дополнительных материалов;

формирование умений коллективного обсуждения (поддержание диалога, нахождение компромиссного решения, умение аргументировать свою точку зрения, умение слушать оппонента).

На коллоквиум выносятся крупные, проблемные, нередко спорные теоретические вопросы. От обучающегося требуется:

владение изученным в ходе учебного процесса материалом, относящимся к рассматриваемой проблеме;

знание разных точек зрения, высказанных в литературе по соответствующей проблеме, умение сопоставлять их между собой;

наличие собственного мнения по обсуждаемым вопросам и умение его аргументировать.

Коллоквиум это не только форма контроля, но и метод углубления, закрепления знаний обучающихся, так как в ходе собеседования преподаватель разъясняет сложные вопросы, возникающие у обучающегося в процессе изучения материала. Однако коллоквиум - это не консультация и не экзамен. Его задача добиться глубокого изучения отобранного материала, пробудить у обучающегося стремление к чтению дополнительной литературы.

Подготовка к коллоквиуму начинается с установочной консультации преподавателя, на которой он разъясняет развернутую тематику проблемы, рекомендует литературу для изучения и объясняет процедуру проведения коллоквиума.

Подготовка к коллоквиуму включает в себя изучение рекомендованной литературы и (по указанию преподавателя) конспектирование важнейших источников. Как правило, на самостоятельную подготовку к коллоквиуму отводится 3 – 4 недели.

Коллоквиум проводится в форме индивидуальной беседы преподавателя с каждым обучающимся или беседы в небольших группах (3 – 5 человек).

Обычно преподаватель задает несколько кратких конкретных вопросов, позволяющих выяснить степень добросовестности работы с литературой, контролирует конспект. Далее более подробно обсуждается какая-либо сторона

проблемы, что позволяет оценить уровень понимания. Преподаватель также проверяет конспект.

Обучающийся может себя считать готовым к сдаче коллоквиума по избранной теме, когда у него есть им лично составленный и обработанный конспект рекомендованных литературных источников, он знает проблематику темы в целом, умеет раскрыть рассматриваемые проблемы и высказать свое отношение к прочитанному и свои сомнения, а также знает, как убедить преподавателя в правоте своих суждений.

Если обучающийся, сдающий коллоквиум в группе обучающихся, не отвечает на поставленный вопрос, то преподаватель может его адресовать другим обучающимся из этой группы. В этом случае вся группа обучающихся будет активно и вдумчиво работать в процессе собеседования. Каждый обучающийся будет внимательно следить за ответами своих коллег, стремиться их дополнить, то есть активно участвовать в обсуждении.

### **Подготовка к контрольной работе, к сдаче зачета, экзамена**

К контрольной работе, к сдаче зачета, экзамена необходимо готовиться целенаправленно, регулярно, систематически и с первых дней изучения дисциплины. Попытки освоить учебную дисциплину накануне контрольной работы, в период экзаменационной сессии, как правило, приносят не слишком удовлетворительные результаты.

При подготовке к контрольной работе, к сдаче зачета, экзамена следует обратить внимание на выполнение практических заданий на основе теоретического материала.

## ЛИСТ СОГЛАСОВАНИЯ

Согласовано

Проректор по учебно-методической  
деятельности



А.С. Никулин

Декан факультета медиакоммуникаций  
и аудиовизуальных искусств




О.А. Бударина

Начальник отдела качества  
и сертификации образования




Е.В. Летов

Заведующая отделом докторантуры и  
аспирантуры



С.А.Касаткина

Заведующий кафедрой киноискусства



М.В. Маслова